

LA ROCHE-POSAY  
LABORATOIRE DERMATOLOGIQUE

## ANTHELIOS UVMUNE400

ИННОВАЦИОННАЯ ЗАЩИТА  
ПРОТИВ СКРЫТОГО ВОЗДЕЙСТВИЯ  
**УФ-ЛУЧЕЙ<sup>1</sup>**



**N° 1** LA ROCHE-POSAY  
В РОССИИ ПО РЕКОМЕНДАЦИИ ДЕРМАТОЛОГОВ  
ДЛЯ ЗАЩИТЫ ОТ СОЛНЦА<sup>2</sup>

## ПОЧЕМУ ВАЖНО ЗАЩИЩАТЬ СВОЮ КОЖУ?

### UVB

**B (bronzing/burn)** означает «загар» или «ожог»

УФ-лучи типа В вызывают появление загара, а также **могут являться причиной возникновения солнечных ожогов.**

### UVA

**A (ageing)** означает «старение»

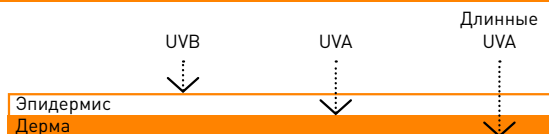
УФ-лучи типа А проникают в глубокие слои кожи и **ускоряют процессы ее старения.** Они в том числе могут вызывать **аллергическую реакцию** кожи на солнце (покраснение, зуд, полиморфные высыпания) и являются причиной появления пигментации (мелазма, пигментные пятна).

УФ-лучи типа А длинноволнового диапазона составляют 95% УФ-лучей, достигающих земной поверхности. Кожа подвергается воздействию UVA-лучей на протяжении всего года, даже в облачную погоду.

### УЛЬТРАДЛИННЫЕ UVA-ЛУЧИ

Ультрадлинные UVA-лучи (380-400nm) незаметны, повреждают кожу на глубоком клеточном уровне и составляют 30% УФ-лучей, воздействующих на кожу круглый год.

### НЕВИДИМЫЕ ПОВРЕЖДЕНИЯ КОЖИ



UVA- и UVB-лучи могут быть причиной изменений в сердце клеток и повреждения ДНК. Многократно повторяющиеся в течение длительного времени невидимые повреждения **могут приводить к развитию онкологических заболеваний.**

Повреждения кожи, вызываемые UV-лучами, можно предотвратить благодаря использованию солнцезащитного средства с очень высокой степенью защиты от UVB-лучей (SPF 50+) и усиленной защитой от UVA-лучей.

- Аббревиатура SPF означает степень защиты от UVB-лучей
- Аббревиатура PPD означает степень защиты от UVA-лучей
- Логотип UVA подтверждает, что уровень защиты от UVA соответствует рекомендациям Европейской комиссии



## ANTHELIOS – МАКСИМАЛЬНАЯ ЗАЩИТА ДЛЯ ЧУВСТВИТЕЛЬНОЙ КОЖИ ВСЕХ ТИПОВ

### ANTHELIOS

#### Антелиос

- Высокая и очень высокая защита от UVB-лучей
- Усиленная защита от UVA-лучей

Все средства Anthelios содержат тщательно подобранную систему фильтров, которые обеспечивают эффективную защиту от солнца. Продукты Anthelios способствуют предотвращению нежелательных реакций на солнце и предупреждению повреждения клеток – одной из причин старения и рака кожи.

Термальная вода La Roche-Posay с очень высокой концентрацией мощного антиоксиданта селена нейтрализует свободные радикалы и **способствует предотвращению фотостарения**, которое может быть вызвано воздействием IR-излучения.

#### ПРЕИМУЩЕСТВА ПРОДУКТОВ:

- Подходят для разных типов кожи
- Отвечают различным потребностям кожи
- Имеют разнообразные текстуры

### МЕРЫ ПРЕДОСТОРОЖНОСТИ ПРИ ПРЕБЫВАНИИ НА СОЛНЦЕ



Чрезмерное воздействие солнечных лучей опасно для вашего здоровья. Избегайте пребывания на солнце в часы его наибольшей активности.



Не подвергайте прямому солнечному воздействию детей грудного и младшего возраста.



Используйте головной убор, солнцезащитные очки, футболку для защиты себя и ребенка.



Выбирайте солнцезащитное средство, которое соответствует вашему типу кожи. Всегда наносите средство до выхода на солнце и наносите его повторно при длительном пребывании на солнце, а также после купания и вытирания.

## ЭФФЕКТИВНАЯ ЗАЩИТА ДЛЯ РАЗНЫХ ПОТРЕБНОСТЕЙ КОЖИ

### ДЛЯ ЛИЦА



**ANTHELIOS UVMUNE400**

Невидимый флюид для лица и кожи вокруг глаз SPF 50+, 50 мл



**ANTHELIOS UVMUNE400**

Тонирующий флюид для лица и кожи вокруг глаз SPF 50+, 50 мл



**ANTHELIOS UVMUNE400**

Матирующий флюид для лица и кожи вокруг глаз SPF 50+, 50 мл



**ANTHELIOS UVMUNE400**

Увлажняющий крем для лица и кожи вокруг глаз SPF 50+, 50 мл



**ANTHELIOS**

Солнцезащитный крем для жирной, проблемной, склонной к акне кожи лица SPF 50+, 50 мл



**ANTHELIOS**

Антивозрастной крем для лица SPF 50+, 50 мл



**ANTHELIOS**

Антивозрастной CC-крем для лица SPF 50+, 50 мл



**ANTHELIOS**

Матирующий спрей-вуаль SPF 50+, 75 мл



**ANTHELIOS 100 KA+**

Крем для лица SPF 50+, 50 мл



**ANTHELIOS**

Стик для чувствительных зон SPF 50+, 9 г

ИННОВАЦИЯ UVMUNE400

С КОРРЕКТИРУЮЩИМ ДЕЙСТВИЕМ

### ДЛЯ ТЕЛА



**ANTHELIOS**

Невидимый спрей для лица и тела SPF 50+, 200 мл



**ANTHELIOS**

Невидимый спрей для лица и тела SPF 30, 200 мл



**ANTHELIOS**

Спрей-вуаль для лица и тела SPF 50+, 200 мл



**ANTHELIOS**

Увлажняющее молочко для лица и тела SPF 50+, 250 мл



**ANTHELIOS**

Гель для лица и тела с технологией нанесения на влажную кожу SPF 50+, 200 мл



**ANTHELIOS POST UV EXPOSURE**

Лосьон восстанавливающий после пребывания на солнце, 200 мл

ПОСЛЕ СОЛНЦА

### ДЛЯ ДЕТЕЙ



**ANTHELIOS UVMUNE 400**

Dermo-pediatrics Детский спрей для лица и тела SPF 50+, 200 мл



**ANTHELIOS UVMUNE 400**

Dermo-pediatrics Детское увлажняющее молочко для лица и тела SPF 50+, 250 мл



С 6 МЕСЯЦЕВ

**ANTHELIOS**

Dermo-pediatrics Молочко для лица и тела для младенцев и детей SPF 50+, 50 мл



**ANTHELIOS**

Dermo-pediatrics Детский гель для лица и тела с технологией нанесения на влажную кожу SPF 50+, 200 мл


ИННОВАЦИЯ UVMUNE 400  
ДЛЯ НЕЖНОЙ ДЕТСКОЙ КОЖИ

Не подвергайте прямому солнечному воздействию детей грудного и младшего возраста.

Наносите средство до выхода на солнце. Обильно и часто повторяйте нанесение средства, особенно после купания или вытирания.

## ИННОВАЦИЯ

- Очень высокая степень защиты от UVA- и UVB-лучей
- Запатентованный УФ-фильтр МЕКЗОРИЛ 400 защищает от ультрадлинных UVA-лучей
- Ультралегкая<sup>3</sup>, невидимая на коже текстура
- Протестировано под дерматологическим контролем. Гипоаллергенная формула. Подходит для нанесения на кожу вокруг глаз. Не закупоривает поры.



UVB

ДЛИННЫЕ UVA

УЛЬТРАДЛИННЫЕ

**UVA**

(380–400 нм)

Незаметны, повреждают кожу на глубоком клеточном уровне и **составляют 30% УФ-лучей, воздействующих на кожу круглый год.**

## ИННОВАЦИОННЫЙ ФИЛЬТР ПРОТИВ СКРЫТОГО ВОЗДЕЙСТВИЯ УФ-ЛУЧЕЙ

ANTHELIOS UVMUNE400  
солнцезащитный матирующий флюид  
для лица и кожи вокруг глаз SPF50+/PPD56

Для всех  
типов кожи



Для жирной  
кожи

ANTHELIOS UVMUNE400  
солнцезащитный невидимый флюид  
для лица и кожи вокруг глаз SPF50+/PPD42

**ANTHELIOS СОЛНЦЕЗАЩИТНЫЙ  
АНТИВОЗРАСТНОЙ КРЕМ ДЛЯ ЛИЦА  
SPF 50/PPD 19**

**ANTHELIOS СОЛНЦЕЗАЩИТНЫЙ  
КРЕМ ДЛЯ ЖИРНОЙ, ПРОБЛЕМНОЙ,  
СКЛОННОЙ К АКНЕ КОЖИ ЛИЦА  
SPF 50+/ PPD 27**

**[CELLOX-B3 TECH™]**

Инновационная технология<sup>3</sup>, основанная на использовании солнцезащитного фильтра **Mexoryl XL (Мекзорил Икс Эль)**, усиленная антиоксидантами **витаминами В3 и Е** и **термальной водой La Roche-Posay**.



- 22%** Морщины заметно сократились<sup>4</sup>
- 29%** Пигментные пятна уменьшились<sup>5</sup>
- +15%** Кожа стала более эластичной<sup>6</sup>
- 24 ч** увлажнения<sup>7</sup>
- **[НИЗКОМОЛЕКУЛЯРНАЯ ГИАЛУРОНОВАЯ КИСЛОТА]** обеспечивает интенсивное увлажнение кожи и способствует сокращению морщин.
- **[PHE-RESORCINOL (ФЕ-РЕЗОРЦИНОЛ)]** борется с существующими пигментными пятнами и тусклым цветом кожи.



- 80%** отметили отсутствие повторного появления несовершенств<sup>8</sup>
- 29%** Сокращается количество несовершенств<sup>9</sup>
- 11%** Жирность уменьшается<sup>10</sup>
- **[САЛИЦИЛОВАЯ КИСЛОТА] + [НИАЦИНАМИД]** Комплекс ингредиентов помогает бороться с существующими несовершенствами и предупреждать их повторное возникновение после воздействий солнечных лучей.
- **[ЦИНК] + [AIRLICIUM™ (ЭЙРЛИЦИУМ)]** Комплекс ингредиентов уменьшает видимость пор, оказывает матирующее действие, контролируя источники блеска (пот, себум).



## ЧРЕЗМЕРНОЕ ПРЕБЫВАНИЕ НА СОЛНЦЕ ОПАСНО

Влияние солнца на наш организм зависит от различных факторов: возраста, чувствительности кожи, окружающей среды и условий пребывания под солнечными лучами.

**Чрезмерное пребывание на солнце может иметь краткосрочные и долгосрочные последствия: от поверхностных ожогов до рака кожи.**

Рак кожи, или меланома, – злокачественная опухоль, развивающаяся из меланоцитов – пигментных клеток, продуцирующих меланины. **Внешне меланома очень похожа на обычные родинки, именно поэтому данное заболевание так сложно своевременно диагностировать.**

Тем не менее при ранней диагностике меланома излечима **в 90% случаев<sup>1</sup>**.

Уже более 30 лет бренд La Roche-Posay борется против меланомы, призывая соблюдать меры предосторожности во время пребывания на солнце. La Roche-Posay рекомендует уделять особое внимание основным шагам, направленным на снижение риска возникновения меланомы: использовать солнцезащитные средства и регулярно обследовать родинки.

## ПРОВЕРЬТЕ РОДИНКИ. ПОЗАБОТЬТЕСЬ О ТЕХ, КОГО ЛЮБИТЕ

### День диагностики меланомы

La Roche-Posay в России ежегодно предоставляет возможность бесплатного обследования родинок у дерматологов.

За 16 лет существования проекта обследование прошли более 190 450 человек, у 3 376 из них было выявлено подозрение на меланому.

Обследуйте родинки – сохраните жизнь!

Подробнее на сайте [www.melanomaday.ru](http://www.melanomaday.ru).

Но помните, что вы также можете обследовать родинки самостоятельно.

## ЧТО ДОЛЖНО ВАС НАСТОРОЖИТЬ?

### Неожиданное появление новых родинок

В 8 случаях из 10 меланома возникает на ранее неизменной коже, поэтому очень важно отслеживать появление пигментного новообразования на коже.

### Изменение существующих родинок

Меланома может появиться на фоне уже существующей родинки, приводя ее к быстрому росту, изменению формы и цвета. Правило **ABCDE** широко используется дерматологами и позволяет невооруженным глазом даже самостоятельно выявить подозрительное пигментное образование.

## РОДИНКА

**A**  
Asymmetry  
Асимметрия



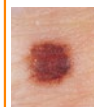
Симметричное образование

**B**  
Border  
Границы



Ровные края

**C**  
Color  
Цвет



Однотонный

**D**  
Diameter  
Диаметр



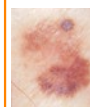
Маленький размер

**E**  
Evolution  
Эволюция

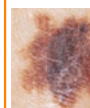


Неменяющиеся размер, цвет или толщина

## МЕЛАНОМА



Асимметричное образование



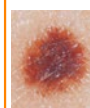
Неровные, изрезанные края



Многоцветный



Большой размер



Изменение размера, цвета или толщины

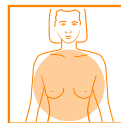
## КАК ОБСЛЕДОВАТЬ РОДИНКИ?



Обследуйте лицо, включая ушные раковины, и кожу волосистой части головы.



Тыльную и ладонную поверхность кистей, предплечья, локти, плечи и подмышечные впадины.



Шею, грудь (женщины должны внимательно обследовать область под грудью) и живот.



Затылок, плечи, спину с помощью двух зеркал.



Обследуйте стопы, голени, внутреннюю и наружную поверхность бедер и ягодицы.

**ОБСЛЕДУЙТЕ РОДИНКИ – СОХРАНИТЕ ЖИЗНЬ!**

## ОБРАТИТЕСЬ К ДЕРМАТОЛОГУ, ЕСЛИ:

у вас появились новые  
родинки, которые  
отличаются от остальных;  
существующие родинки  
изменили форму, цвет  
или размер.

## ДЕНЬ ДИАГНОСТИКИ МЕЛАНОМЫ 20 МАЯ 2024 ГОДА

Меланома – одна из самых опасных злокачественных опухолей. Ежегодно она уносит жизни тысяч человек во всем мире, многие из которых погибают из-за позднего обращения к специалисту.

Дерматологи при поддержке марки La Roche-Posay в 2024 году в России уже 17-й раз проведут ДЕНЬ ДИАГНОСТИКИ МЕЛАНОМЫ. Это день, когда каждый желающий может бесплатно пройти обследование родинок. Своевременное обследование и выявление меланомы на ранней стадии в большинстве случаев помогает предотвратить ее дальнейшее развитие, а значит – спасти человеческую жизнь.

[www.melanomaday.ru](http://www.melanomaday.ru)

Запись открыта с 7:00 22 апреля до 15:00 17 мая  
(по московскому времени) по телефону БЕСПЛАТНОЙ горячей линии.

**8 800 2000 345**

[www.laroche-posay.ru](http://www.laroche-posay.ru)

АО «Л'Ореаль», ОГРН 1027700054986, адрес: 119180, г. Москва, 4-й Голутвинский пер., д. 1/8, стр.1–2.

<sup>1</sup> Инновационный фильтр Mexoryl 400 защищает от УФ-лучей типа А, оказывающих скрытое воздействие на кожу.  
<sup>2</sup> Согласно данным проведенного АО «Астон Консалтинг» опроса врачей-дерматологов в период с 17 февраля по 31 марта 2023 года в 14 городах-миллионниках России. Размер выборки: 300 дерматологов. <sup>3</sup> Среди продуктов La Roche-Posay. <sup>4</sup> Инструментальный тест, 24 участника, 8 недель. <sup>5</sup> Клиническая оценка, 50 участников, 8 недель.  
<sup>6</sup> Инструментальный тест, 24 участника, 4 недели. <sup>7</sup> Инструментальный тест, 23 участника. <sup>8</sup> Клинический тест, 31 участник, 4 недели использования продукта и 3 месяца после использования продукта, 80% отметили отсутствие повторного появления несовершенств до 3 месяцев. <sup>9</sup> Клиническая оценка, 39 участников.  
<sup>10</sup> Инструментальный тест, 39 участников, 4 недели. <sup>11</sup> Эпидемиологические данные о меланоме в Европе, 2018.  
[www.euromelanoma.org/intl/node/25](http://www.euromelanoma.org/intl/node/25).